




SYSTEMATISCHES PACKEN UND BESCHRIFTEN

Vermerken Sie auf jedem Umzugskarton in welchen Raum er gehört, damit es beim Auspacken und Einrichten schneller geht. Hilfreich ist auch die Kennzeichnung von zerbrechlichem Umzugsgut auf den jeweiligen Kartons. Eigens gedruckte Etiketten helfen bei der Beschriftung.

Vorlage: Umzugsetiketten

<input type="checkbox"/> BAD	<input type="checkbox"/> WOHNZIMMER	<input type="checkbox"/> FLUR	OBEN 
<input type="checkbox"/> KÜCHE	<input type="checkbox"/> KINDERZIMMER	<input type="checkbox"/> KELLER	
<input type="checkbox"/> ARBEITSZIMMER	<input type="checkbox"/> SCHLAFZIMMER	<input type="checkbox"/> _____	
VON: _____ _____	WAS: _____ _____		
<input type="checkbox"/>  ZERBRECHLICH			
<input type="checkbox"/>  SCHWER			

